



شرکت تولیدی و خدمات صنایع نسوز توکا (سهامی عام)

گزارش سالیانه هیأت مدیره به مجمع

مجمع عمومی عادی سالانه صاحبان سهام

شرکت تولیدی و خدمات صنایع نسوز توکا (سهامی عام)

در اجرای مفاد ماده ۲۳۲ اصلاحیه قانون تجارت، مصوب اسفند ماه ۱۳۴۷ و ماده ۴۵ قانون بازار اوراق بهادار بدینوسیله گزارش درباره فعالیت و وضع عمومی شرکت برای سال مالی منتهی به ۳۰/۱۲/۱۳۹۹ بر پایه سوابق، مدارک و اطلاعات موجود تهیه و به شرح ذیل تقدیم می گردد.

گزارش حاضر به عنوان یکی از گزارش های سالانه هیأت مدیره به مجمع، مبتنی بر اطلاعات ارائه شده در صورت های مالی بوده و اطلاعاتی را در خصوص وضع عمومی شرکت و عملکرد هیأت مدیره فراهم می آورد.

به نظر اینجانبان اطلاعات مندرج در این گزارش که درباره عملیات و وضع عمومی شرکت می باشد، با تأکید بر ارائه منصفانه نتایج عملکرد هیأت مدیره و در جهت حفظ منافع شرکت و انطباق با مقررات قانونی و اساسنامه شرکت تهیه و ارائه گردیده است. این اطلاعات هماهنگ با واقعیت های موجود بوده و اثرات آنها در آینده تا حدی که در موقعیت فعلی می توان پیش بینی نمود، به نحو درست و کافی در این گزارش ارائه گردیده و هیچ موضوعی که عدم آگاهی از آن موجب گمراهی استفاده کنندگان می شود، از گزارش حذف نگردیده و در تاریخ ۱۱/۰۲/۱۴۰۰ به تأیید هیأت مدیره رسیده است.

اعضاء هیأت مدیره و مدیرعامل	نام نماینده اشخاص حقوقی	سمت	امضاء
شرکت سرمایه گذاری توکا فولاد	ایاز اسماعیلی	رئیس هیأت مدیره	
شرکت بازرگانی توکا تدارک	احمد دادوند	نایب رئیس هیأت مدیره	
شرکت صنعتی و تولیدی ایران ذوب	محمد جواد کریمی	عضو هیأت مدیره و مدیرعامل	
شرکت راهبران فولاد اصفهان	سید اصغر مدنی	عضو هیأت مدیره	
شرکت غلظک ها و لاستیک های صنعتی مبارکه	عطاءاله برنا	عضو هیأت مدیره	





فهرست

صفحه	عنوان
۴	پیام هیأت مدیره
۷	۱- کلیاتی درباره شرکت.....
۷	۱-۱- تاریخچه و معرفی شرکت
۷	۱-۲- موضوع فعالیت شرکت
۸	۱-۳- سرمایه و ترکیب سهامداران
۹	۱-۴- شرکت از منظر بورس اوراق بهادار
۹	۱-۴-۱- وضعیت معاملات و قیمت سهام
۱۰	۱-۴-۲- وضعیت نقدشوندگی سهام و کیفیت افشاء اطلاعات شرکت
۱۰	۱-۴-۳- روند قیمت سهم
۱۱	۱-۵- محیط حقوقی شرکت
۱۱	۱-۵-۱- قوانین و مقررات عمومی کشور
۱۱	۱-۵-۲- مصوبات و مقررات داخلی شرکت
۱۱	۱-۶- نظام راهبری شرکت
۱۱	۱-۶-۱- هیأت مدیره
۱۲	۱-۶-۲- کمیته های تخصصی هیأت مدیره
۱۳	۱-۶-۳- مدیران اجرایی شرکت
۱۳	۱-۶-۴- اطلاعات مربوط به حسابرس و بازرس قانونی
۱۴	۱-۷- منابع انسانی
۱۴	۱-۷-۱- نمودار سازمانی
۱۴	۱-۷-۲- جدول مربوط به مشخصات تحصیلات پرسنل شرکت
۱۵	۱-۷-۳- فعالیت های توسعه منابع انسانی
۱۵	۱-۸- نقشه استراتژیک و هدف استراتژیک شرکت
۱۷	۲- مروری بر عملکرد مالی و عملیاتی شرکت
۱۷	۲-۱- گزیده اطلاعات مالی
۱۸	۲-۲- مروری بر عملکرد مالی و عملیاتی شرکت در سال جاری
۱۹	۲-۳- بخشی از نسبت های مالی
۲۰	۲-۴- نمودار روند ۴ ساله سود خالص
۲۰	۲-۵- نمودار روند ۴ ساله درآمدهای عملیاتی
۲۱	۲-۶- نمودار تسهیم حجمی درآمدهای عملیاتی سال ۱۳۹۹
۲۱	۲-۷- آمار تولید و فروش شرکت





فهرست

صفحه	عنوان
۲۱	۱-۷-۲- آمار تولید و فروش سال ۱۳۹۹
۲۲	۲-۷-۲- روند تولیدات ۴ ساله شرکت
۲۳	۸-۲- آمار خرید داخلی و خارجی
۲۳	۹-۲- بررسی تغییرات در ساختار مالی شرکت نسبت به سال قبل
۲۳	۱-۹-۲- تغییرات در سرمایه گذاری ها
۲۳	۲-۹-۲- تغییرات در ساختار حقوق مالکانه و سیاست های تأمین مالی
۲۴	۳-۹-۲- تغییرات در وضعیت نقدینگی
۲۴	۴-۹-۲- بیان سیاست های تأمین مالی و سیاست های اعتباری شرکت
۲۴	۱۰-۲- وضعیت پروژه های خدماتی
۲۵	۱۱-۲- رتبه کیفیت افشا اطلاعات و نقد شونددگی سهام
۲۵	۱۲-۲- زمانبندی ارائه صورت های مالی و گزارشات مالی
۲۵	۱۳-۲- جایگاه شرکت در صنعت
۲۶	۱۴-۲- فعالیت های مربوط به خدمات پس از فروش
۲۶	۱۵-۲- اطلاعات مربوط به اشخاص وابسته
۲۶	۱۶-۲- اطلاعات تعهدات مالی آتی شرکت
۲۶	۱۷-۲- گزارش تجزیه و تحلیل ریسک شرکت
۲۶	۱۸-۲- گزارش عملکرد اجتماعی شرکت
۲۷	۱۹-۲- اقدامات انجام شده در خصوص تکالیف مجمع
۲۷	۳- اطلاعات طرح های توسعه شرکت و اهم برنامه های آتی شرکت
۲۷	۱-۳- اطلاعات طرح های توسعه شرکت
۲۷	۲-۳- اهم برنامه های آتی شرکت
۲۸	۴- پیشنهاد هیأت مدیره برای تقسیم سود





شرکت تولیدی و خدمات صنایع نسوز توکا (سهامی عام)

گزارش فعالیت و وضع عمومی شرکت

برای سال مالی منتهی به ۳۰ اسفند ۱۳۹۹

پیام هیأت مدیره

ضمن عرض سلام و گرمی داشت حضور سهامداران عزیز چه به صورت فیزیکی و یا از طریق شبکه های مجازی و آرزوی سلامتی و قبولی طاعات و عبادات برای آنها و تأکید بر رعایت دستورالعمل های بهداشتی صادره از طرف ستاد ملی مبارزه با ویروس کرونای منحوس در این شرایط که اکثر شهرهای میهن عزیزمان درگیر این بیماری هستند، به حول و قوه الهی شرح مختصری از فعالیت های انجام شده در سال مالی ۱۳۹۹ را بعرض مجمع عمومی صاحبان سهام می رساند و جزئیات بیشتر از وضعیت مالی و نتیجه عملکرد شرکت به تنهایی و در مقایسه با سال ۱۳۹۸ را سهامداران ارجمند می توانند در ادامه این پیام و در صورت های مالی و گزارش تفسیری مدیریت مطالعه نمایند.

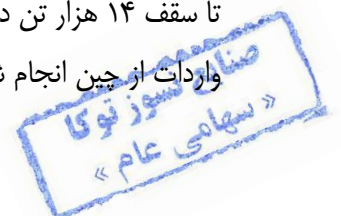
سال ۱۳۹۹ را با افت و خیزهایی که داشت با موفقیت چه در مقایسه با سال مالی ۱۳۹۸ و چه در مقایسه با بودجه پیش بینی شده پشت سر گذاشتیم. بطوریکه روزنامه دنیای اقتصاد که شرکت های فعال در صنعت نسوز را بررسی کرده در شماره ۵۰۱۷ مورخ دوشنبه ۵ ابان ماه ۱۳۹۹ با ذکر ارقام و اعداد و نمودارها اظهار نمود. (در یک سال اخیر کتوکا در بین شرکت های موجود در بازار سرمایه که در این صنعت پذیرش شده اند، بازدهی ۵۷۳ درصدی را برای سهامداران داشته و در بین نمادهای گروه بالاترین بازدهی را به خود اختصاص داده است).

شرکت توکا نسوز قابلیت تولید حدود ۵۰ نوع از انواع جرم های نسوز را دارد که در سال گذشته بنا به سفارش مشتری ۳۵ نوع از آنها را تولید کرده است. علاوه بر تولید انواع جرم های نسوز حدود ۲۰ نوع قطعات ریختنی نسوز را تولید نموده و تحویل مشتریان محترم نموده ایم خصوصاً از محصولات شاخصی در این بخش تولید دلتای کوره (سقف کوره های قوس) می باشد که با اتکا به دانش و تجربه چندین ساله همکاران تولید می گردد و در اغلب فولاد سازی های کشور مورد قبول و استفاده قرار گرفته است. لذا به لحاظ استقبال مشتریان با توسعه سالن تولید قطعات و ساخت دو کوره پخت جدید تولید این محصول در سال جاری و سال های آتی گسترش بیشتری خواهد یافت.

برای تولید محصولات نسوز نیاز به ۱۵ نوع مواد اولیه اصلی می باشد که ۵ نوع آن داخلی و بقیه وارداتی است. چالش هایی را که در سال گذشته برای تأمین مواد اولیه خارجی و حتی داخلی داشتیم به شرح زیر است:

عمده مواد اولیه از کشور چین و کره جنوبی خریداری می شود از زمان ثبت سفارش تا اخذ مجوز خرید ارز از بانک مرکزی و حمل و ترخیص بطور متوسط ۵ ماه طول می کشد در اینصورت نیازها را باید با احتساب زمان حمل و تأمین نقدینگی آن به موقع پیش بینی و سفارش داد که در سال ۱۳۹۹ حدود ۴ ماه از اول سال به علت تعیین سیاست های ارزی در شرایط تحریمی، بانک مرکزی تخصیص ارز را معوق و همین تأخیر موجب شد که در سال مذکور برنامه مقداری تولید از بودجه عقب بیفتد و واحد بازرگانی با دشواری های زیاد و فعالیت های مضاعف و همچنین بخش خدمات نسوز جبران این کاستی را نمودند و درآمدهای عملیاتی را نسبت به سال ۱۳۹۸ حتی به دو برابر افزایش دادند. (بند الف گزیده اطلاعات پیوست)

از ۵ نوع مواد اولیه اصلی تولید داخل مهمترین آن منیزیت است که قبلاً کلاً از شرکت تهیه و تولید مواد نسوز کشور تا سقف ۱۴ هزار تن در سال خریداری می شد. در سال ۱۳۹۹ به ۴ هزار تن کاهش یافت و ناگزیر جبران کسری مزبور با واردات از چین انجام شد که خواه نا خواه بهای تمام شده را افزایش و نقدینگی ما را با کمبود مواجه ساخت چون معمولاً





شرکت تولیدی و خدمات صنایع نسوز توکا (سهامی عام)

گزارش فعالیت و وضع عمومی شرکت

برای سال مالی منتهی به ۳۰ اسفند ۱۳۹۹

خرید از داخل اعتباری و مدتی ولی از خارج می بایست ارز را به حساب فروشنده واریز تا سپس مواد اولیه حمل نماید. ماده داخلی دیگر میکروسیلیس است که در ایران ۶ تا ۷ شرکت تولید می کنند که فقط ۲ شرکت فروسیلیس ایران و فرو آلیاژ ایران مورد تأیید واحد QC است و فرو سیلیس ایران حدود ۲ ماه تعطیل بود چون تعمیرات اساسی داشت و واحد خرید ما برای تهیه آن از سایر منابع به زحمت افتاد. از خصوصیات تولید محصولات نسوز اینست که اگر همه ترکیبات در انبار باشد ولی یک عنصر کمبود باشد تولید آن معطل می ماند.

از اتفاقات مهم دیگر شرکت در مناقصه انجام خدمات و تعمیرات نسوز تاندیش های فولاد مبارکه بود که در اوایل بهمن ماه سال ۱۳۹۹ برگزار شد و شرکت نسوز توکا که حدود ۵ سال این قرارداد را برای اولین بار با فرمول تأمین و اجرا Cost/Ton شروع کرده بود بهر ترتیب در مناقصه برنده میشد که با آنالیز دقیق قیمت ها و پیش بینی سود اقل برنده شد و از ۱۴۰۰/۰۲/۰۱ قرارداد شروع و تا ۵ سال قابل تمدید خواهد بود. رقم این قرارداد برای یکسال حدود ۲۵۲ میلیارد تومان پیش بینی می شود. مراتب برنده شدن نیز بلافاصله در کدال به اطلاع سهامداران عزیز رسید.

مطلب قابل ذکر دیگر برنامه توسعه شرکت در بخش تولید آجرهای کربن منیزیت می باشد. که در ادامه برنده شدن در قرارداد نسوز کوره های ذوب فولاد مبارکه در بهمن ۱۳۹۸ جزء برنامه های توسعه قرار گرفت و با بررسی های فنی و اقتصادی، قرارداد خرید ۲ عدد پرس ۲۵۰۰ تنی از شرکت HYM چین در اواخر سال گذشته به امضاء رسید که پیش پرداخت آن بالغ بر ۷۵۲ هزار یورو است که قرار است از محل افزایش سرمایه پرداخت شود و زمان ساخت آن ۸ ماه بطول می انجامد که ۲ ماه نیز نصب و راه اندازی دارد و با محاسبه زمان ساخت تجهیزات سایت در داخل، پیش بینی می شود در اواخر سال ۱۴۰۱ بتوانیم آجر نسوز کربن منیزیت تولید کنیم.

وضعیت پروژه های خدمات نسوز بشرح جدول پیوست گزارش می باشد و بعلت کاهش ساخت واحد های فولاد سازی بیشتر پروژه های موجود، تعمیرات و نگهداری نسوز کارخانجات بزرگ می باشد. هدف شرکت ارائه بهترین و ارزانترین خدمات در این بخش و گسترش قراردادهای تأمین و اجراست. Cost/Ton

ما حاصل تلاش و زحمات مدیران و کارکنان شرکت برغم مشکلات موجود در سال مالی ۱۳۹۹ یک برابر و نیم شدن سود واقعی هر سهم (۴۱۶۲ ریال) در پایان سال ۱۳۹۹ نسبت به سال ۱۳۹۸ می باشد.

برنامه های آتی شرکت "با عنایت به توصیه مقام معظم رهبری مبنی بر سال حمایت از تولید- پشتیبانی ها و رفع موانع" عبارت است از:

- حضور موثر در بازار فروش مواد و خدمات نسوز.
- جلب رضایت مشتریان و حفظ و افزایش تعداد آنها
- گسترش خدمات مهندسی بعد از فروش
- برنامه ریزی و تأمین به موقع مواد اولیه تولید با حداقل قیمت
- بومی سازی مواد مصرفی در تولید و کاهش بهای تمام شده با تقویت واحد تحقیق و توسعه (R&D)





شرکت تولیدی و خدمات صنایع نسوز توکا (سهامی عام)

گزارش فعالیت و وضع عمومی شرکت

برای سال مالی منتهی به ۳۰ اسفند ۱۳۹۹

- رسیدن به بودجه پیش بینی شده و افزایش ثروت سهامداران با بهره برداری از ظرفیت کامل تولید شرکت در واحد اصفهان و بندرعباس و انجام زیر ساخت ها برای نصب پرس ها و سایر تجهیزات مربوط به تولید آجر کربن منیزیت در سال ۱۴۰۱.
- اتمام توسعه کارگاه تولید قطعات نسوز برای پاسخگویی به نیاز مشتریان در بخش دلتای کوره.
- شروع عملیات ساخت برج های آماده سازی و سابت تولید آجرهای کربن منیزیتی.
- گسترش فعالیت واحد نسوز بندرعباس از طریق تبدیل آن به شرکت مستقل.
- تلاش در حفظ ارزش سهام در بورس.
- آموزش نیروی انسانی و جانشین پروری برای آینده شرکت.

در خاتمه ضمن تشکر از حوصله سهامداران عزیز جزئیات مطالب گزارش سالیانه هیأت مدیره به مجمع به شرح جدول پیوست توسط مدیر محترم مالی توضیح داده خواهد شد. و چنانچه سوالی در خصوص مطالب آن هست مطرح بفرمائید.





شرکت تولیدی و خدمات صنایع نسوز توکا (سهامی عام)

گزارش فعالیت و وضع عمومی شرکت

برای سال مالی منتهی به ۳۰ اسفند ۱۳۹۹

۱- کلیاتی درباره شرکت

۱-۱- تاریخچه و معرفی شرکت

شرکت تولیدی و خدمات صنایع نسوز توکا در تاریخ ۱۳۷۰/۲/۲۱ به صورت شرکت سهامی خاص تأسیس و طی شماره ۲۳۵ مورخ ۱۳۷۰/۰۲/۲۱ در اداره ثبت شرکت های شهرستان فلاورجان و در تاریخ ۱۳۷۹/۱۲/۲۰ تحت شماره ۱۷۱۶۰ در اداره ثبت شرکت های شهرستان اصفهان به ثبت رسیده است. به موجب صورت جلسه مجمع عمومی فوق العاده مورخ ۱۳۹۳/۰۹/۱۰ به شرکت سهامی عام تبدیل و طی اعلامیه سازمان بورس و اوراق بهادار به شماره ۲۹۶۶۷۸/۱۲۱ مورخ ۱۳۹۳/۱۰/۰۹ در زمره شرکت های پذیرفته شده در بورس اوراق بهادار قرار گرفت. همچنین شرکت در تاریخ ۱۳۹۴/۰۱/۳۰ در فرابورس ایران در گروه سایر محصولات کانی غیر فلزی با نماد کتوکا درج شده و سهام آن برای اولین بار در تاریخ ۱۳۹۴/۰۷/۲۰ مورد معامله قرار گرفت. در حال حاضر شرکت تولیدی و خدمات صنایع نسوز توکا (سهامی عام) جزء واحدهای هلدینگ شرکت سرمایه گذاری توکا فولاد می باشد. مرکز اصلی شرکت در اصفهان و کارخانه در شهرک صنعتی سه راهی مبارکه واقع است.

بر اساس جواز تأسیس مورخ ۱۳۹۵/۰۲/۲۲ با به بهره برداری رسیدن خط تولید جدید، ظرفیت تولید اجرام نسوز کوره سالانه به مقدار ۱۴,۰۰۰ تن و پروانه بهره برداری تکمیلی اخذ شده مورخ ۱۳۹۶/۰۳/۰۷ ظرفیت تولید سالانه اجرام نسوز کوره سالانه به مقدار ۲۲,۰۰۰ تن افزایش یافت و همچنین ظرفیت تولید صفحات دریچه کشویی سالانه ۲۶,۰۰۰ عدد صفحه می باشد. در تاریخ ۱۳۹۷/۱۲/۰۴ برای تولید ۱۰ هزار تن انواع جرم های نسوز کوره در کارخانه واقع در منطقه ویژه اقتصادی صنایع معدنی و فلزی خلیج فارس پروانه بهره برداری اخذ گردید.

۲-۱- موضوع فعالیت شرکت

موضوع فعالیت شرکت طبق ماده سه اساسنامه عبارت است از:

- ✓ ساخت و تولید کلیه محصولات و فرآورده های نسوز، تعمیر و نگهداری انواع نسوز ها، انجام خدمات مکانیکی، برق، تاسیساتی، نصب و راه اندازی و کلیه عملیات پیمانکاری.
 - ✓ مشاوره، مطالعه و تهیه طرح نظارت و انجام پیمانکاری کلیه امور مربوط به ایجاد واحدهای تولیدی و صنعتی.
 - ✓ صادرات و واردات کلیه ادوات و تجهیزات، ماشین آلات تولیدی و مواد اولیه ای که به نحوی از انحاء با موضوع فعالیت شرکت مرتبط باشد.
 - ✓ انجام کلیه معاملات، مبادلات مالی و بازرگانی و صنعتی و سرمایه گذاری در سایر شرکت ها و مؤسسات که با موضوع فعالیت شرکت به طور مستقیم مرتبط باشد.
- اخذ هر گونه نمایندگی از شرکت ها و سازمان ها در ارتباط با موضوع فعالیت شرکت وفق تعهدات مربوط.





شرکت تولیدی و خدمات صنایع نسوز توکا (سهامی عام)

گزارش فعالیت و وضع عمومی شرکت

برای سال مالی منتهی به ۳۰ اسفند ۱۳۹۹

۱-۳- سرمایه و ترکیب سهامداران

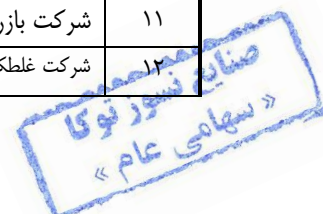
سرمایه شرکت در بدو تاسیس مبلغ ۱۰۰ میلیون ریال (شامل تعداد ۱۰,۰۰۰ سهم، به ارزش اسمی هر سهم ۱۰,۰۰۰ ریال) بوده که طی چند مرحله به شرح زیر به مبلغ ۱۵۰,۰۰۰ میلیون ریال (شامل تعداد ۱۵۰,۰۰۰,۰۰۰ سهم، به ارزش اسمی هر سهم ۱,۰۰۰ ریال) در پایان سال مالی منتهی به ۳۰/۱۲/۱۳۹۹ است.

تغییرات سرمایه شرکت			
تاریخ افزایش سرمایه	درصد افزایش سرمایه	سرمایه جدید (میلیون ریال)	محل افزایش سرمایه
۱۳۷۶/۰۴/۲۴	۹۹	۱.۰۰۰	آورده نقدی
۱۳۷۷/۰۴/۳۱	۵۹.۷	۱.۵۹۷	آورده نقدی و مطالبات
۱۳۸۰/۰۸/۲۳	۱۴۲.۷	۳.۸۷۷	آورده نقدی و مطالبات
۱۳۸۱/۰۶/۳۱	۲۸.۶	۴.۹۸۶	آورده نقدی و مطالبات
۱۳۸۴/۰۱/۳۱	۴۳.۸	۷.۱۷۱	آورده نقدی و مطالبات
۱۳۸۴/۰۹/۱۶	۳۹.۴	۱۰.۰۰۰	آورده نقدی و مطالبات
۱۳۸۵/۱۱/۲۸	۶۵	۱۶.۵۰۰	آورده نقدی و مطالبات
۱۳۸۸/۰۹/۰۲	۴۵.۴۵	۲۴.۰۰۰	آورده نقدی و مطالبات
۱۳۹۳/۰۲/۱۷	۲۰۰	۷۲.۰۰۰	آورده نقدی و مطالبات
۱۳۹۶/۱۱/۲۹	۱۰.۸	۱۵۰.۰۰۰	آورده نقدی و مطالبات

طی سال مالی مورد گزارش، سرمایه شرکت به موجب مصوبه مجمع عمومی فوق العاده صاحبان سهام مورخ ۱۳۹۹/۰۹/۰۲ از محل آورده نقدی، مطالبات سهامداران و سود انباشته به مبلغ ۶۲۰,۰۰۰ میلیون ریال افزایش یافته است که در تاریخ ۱۴۰۰/۰۴/۱۲ به ثبت رسیده است.

همچنین سهامداران دارای مالکیت بیش از ۱٪ سهام شرکت در پایان سال مالی منتهی به ۳۰/۱۲/۱۳۹۹ و تاریخ تأیید گزارش به شرح جدول زیر است:

سهامداران عمده شرکت در پایان سال ۱۳۹۹ و تاریخ تأیید گزارش				
ردیف	نام سهامدار	۱۳۹۹/۱۲/۲۹		تاریخ تأیید گزارش
		تعداد سهام	درصد	
۱	شرکت سرمایه گذاری توکا فولاد(سهامی عام)	۶۹.۸۹۹.۶۶۴	۴۶/۶۰	۴۶/۶۰
۲	صندوق سرمایه گذاری توسعه توکا- BFM	۳.۳۰۹.۲۵۲	۲/۲۱	۲/۲۱
۳	شرکت سید گردان انتخاب مفید	۲.۷۴۹.۲۲۳	۱/۸۳	۱/۸۳
۴	شرکت سرمایه گذاری سلیم	۱.۷۲۰.۸۰۱	۱/۱۵	۱/۱۵
۶	محمد رضا افراشته	۱.۳۷۰.۶۸۰	۰/۹۱	۰/۹۱
۷	غلامرضا شجاعی ارانی	۱.۱۴۵.۶۴۵	۰/۷۶	۰/۷۶
۸	محسن زمانی	۹۳۰.۸۴۹	۰/۶۲	۰/۶۲
۹	کورش بزرگ ساوجی	۲۰۰.۰۰۰	۰/۱۳	۰/۱۳
۱۰	قاسم اصغریان خامنه	۲۸.۷۰۰	۰/۰۲	۰/۰۲
۱۱	شرکت بازرگانی توکا تدارک (سهامی خاص)	۲۲.۸۹۵	۰/۰۲	۰/۰۲
۱۲	شرکت غلظک ها و لاستیک های صنعتی مبارکه (سهامی خاص)	۲۱.۰۲۰	۰/۰۱	۰/۰۱





شرکت تولیدی و خدمات صنایع نسوز توکا (سهامی عام)

گزارش فعالیت و وضع عمومی شرکت

برای سال مالی منتهی به ۳۰ اسفند ۱۳۹۹

۰/۰۰۱	۲,۰۸۳	۰/۰۰۱	۲,۰۸۳	شرکت توکا تولید اسپادان	۱۳
۰/۰۰۱	۲,۰۸۳	۰/۰۰۱	۲,۰۸۳	شرکت نسوز قشم	۱۴
۰/۰	۱,۰۰۰	۰/۰	۱,۰۰۰	شرکت راهبران فولاد اصفهان (سهامی خاص)	۱۵
۰/۰	۱,۰۰۰	۰/۰	۱,۰۰۰	شرکت صنعتی و تولیدی ایران ذوب (سهامی عام)	۱۶
۴۵/۷۳	۶۸,۵۹۵,۱۰۵	۴۵/۷۳	۶۸,۵۹۵,۱۰۵	سایر	۱۷
۱۰۰	۱۵۰,۰۰۰,۰۰۰	۱۰۰	۱۵۰,۰۰۰,۰۰۰	جمع	

۱-۴- شرکت از منظر بورس اوراق بهادار

۱-۴-۱- وضعیت معاملات و قیمت سهام

شرکت در تاریخ ۱۳۹۴/۰۱/۳۰ در فرابورس اوراق بهادار تهران در گروه سایر محصولات کانی غیر فلزی با نماد کتوکا درج شده و سهام آن برای اولین بار در تاریخ ۱۳۹۴/۰۷/۲۰ مورد معامله قرار گرفته است. وضعیت سهام شرکت طی ۳ سال اخیر به شرح زیر بوده است:

پایان سال مالی			تعداد روزهایی که نماد معامله شده است	تعداد روزهای باز بودن نماد	ارزش سهام معامله شده	تعداد سهام معامله شده	سال مالی منتهی به
سرمایه	قیمت سهم	ارزش بازار					
میلیون ریال	ریال	میلیون ریال			میلیون ریال		
۱۵۰,۰۰۰	۸,۹۲۳	۱,۳۳۸,۴۵۰	۲۳۴	۲۳۴	۱۰۰,۹۵۱	۴۳۱,۴۱۴,۰۵۲	۱۳۹۷/۱۲/۲۹
۱۵۰,۰۰۰	۶۶,۹۵۸	۱,۰۰۰,۴۳,۷۰۰	۲۳۱	۲۳۱	۶,۹۷۴,۳۸۷	۳۶۱,۷۴۵,۰۳۰	۱۳۹۸/۱۲/۲۹
۱۵۰,۰۰۰	۳۸,۲۳۸	۵,۸۶۶,۶۵۰	۲۲۶	۲۲۶	۱۵,۰۶۵,۰۲۱	۲۰۳,۵۶۷,۳۳۳	۱۳۹۹/۱۲/۳۰

*سرمایه شرکت در ۱۳۹۹/۱۲/۳۰ مبلغ ۱۵۰,۰۰۰ میلیون ریال، شامل ۱۵۰ میلیون سهم هزار ریالی با نام تماماً پرداخت شده می باشد. افزایش سرمایه موضوع مجمع عمومی فوق العاده مورخ ۱۳۹۹/۰۹/۰۲ تا پایان سال مالی به ثبت نرسیده است؛ و در تاریخ ۱۴۰۰/۰۴/۱۲ به ثبت رسیده است. لیکن قیمت بازار هر سهم بر مبنای ۷۷۰ میلیون سهم گزارش شده است.





شرکت تولیدی و خدمات صنایع نسوز توکا (سهامی عام)

گزارش فعالیت و وضع عمومی شرکت

برای سال مالی منتهی به ۳۰ اسفند ۱۳۹۹

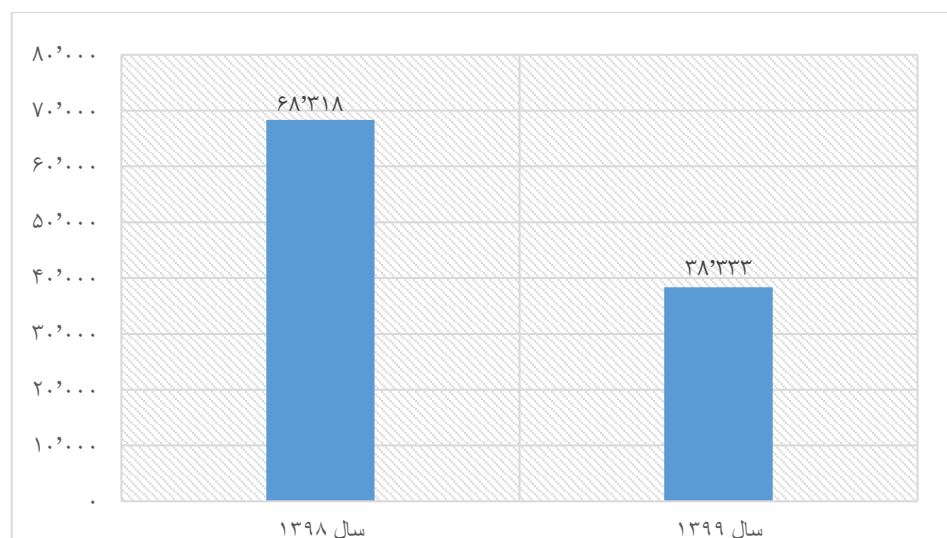
۱-۴-۲- وضعیت نقد شوندگی سهام و کیفیت افشاء اطلاعات شرکت

اطلاعات مربوط به پیش‌بینی‌های درآمد هر سهم شرکت برای سال مالی منتهی به ۳۰/۱۲/۱۳۹۹ و عملکرد واقعی آن به شرح زیر بوده است:

شرح اقلام جدول پیش‌بینی درآمد هر سهم	اولین پیش‌بینی درآمد هر سهم	دومین پیش‌بینی درآمد هر سهم	عملکرد واقعی
درآمدهای عملیاتی	۴,۳۹۰,۹۲۸	۴,۸۹۵,۹۸۱	۵,۳۰۰,۲۱۷
بهای تمام شده درآمدهای عملیاتی	(۳,۶۷۴,۵۰۲)	(۴,۰۳۱,۷۴۹)	(۴,۴۰۱,۶۲۲)
سود ناخالص	۷۱۶,۴۲۷	۸۶۴,۲۳۲	۸۹۸,۵۹۵
هزینه‌های فروش، اداری و عمومی	(۹۵,۰۰۰)	(۹۵,۰۰۰)	(۹۴,۴۵۷)
سایر اقلام عملیاتی	(۱,۰۰۰)	(۱,۰۰۰)	(۵,۰۷۸)
سود عملیاتی	۶۲۰,۴۲۷	۷۶۸,۲۳۲	۷۹۹,۰۶۰
هزینه‌های مالی	(۶۰,۰۰۰)	(۷۰,۰۰۰)	(۸۶,۱۴۶)
سایر درآمدهای غیر عملیاتی	۱۰,۰۰۰	۱۲,۰۰۰	۱۴,۶۴۲
سود خالص قبل از کسر مالیات	۵۷۰,۴۲۷	۷۱۰,۲۳۲	۷۲۷,۵۵۶
مالیات بر درآمد	(۱۲۶,۰۹۶)	(۱۵۷,۱۰۲)	(۱۰۳,۲۹۲)
سود خالص	۴۴۴,۳۳۱	۵۵۳,۱۳۰	۶۲۴,۲۶۴
سود پایه هر سهم	۲,۹۶۲	۳,۶۶۸	۴,۱۶۲
سرمایه	۱۵۰,۰۰۰	۱۵۰,۰۰۰	۱۵۰,۰۰۰

۱-۴-۳- روند قیمت سهم

طی سال مالی مورد گزارش، سرمایه شرکت به موجب مصوبه مجمع عمومی فوق العاده صاحبان سهام مورخ ۱۳۹۹/۰۹/۰۲ از محل آورده نقدی، مطالبات سهامداران و سود انباشته به مبلغ ۶۲۰,۰۰۰ میلیون ریال افزایش یافته است که در تاریخ ۱۳۹۹/۰۴/۱۲ به ثبت رسیده است.





شرکت تولیدی و خدمات صنایع نسوز توکا (سهامی عام)

گزارش فعالیت و وضع عمومی شرکت

برای سال مالی منتهی به ۳۰ اسفند ۱۳۹۹

۱-۵-۱- محیط حقوقی شرکت

مهمترین قوانین و مقررات حاکم بر فعالیت شرکت به شرح ذیل می باشد:

۱-۵-۱-۱- قوانین و مقررات عمومی کشور

- ✓ قانون تجارت
- ✓ قانون مالیات های مستقیم و ارزش افزوده
- ✓ قانون کار و تأمین اجتماعی
- ✓ قانون بازار اوراق بهادار و مقررات مربوط به شرکت های پذیرفته شده در سازمان بورس اوراق بهادار
- ✓ قوانین و مقررات صادرات و واردات
- ✓ قوانین و مقررات محیط زیست
- ✓ آئین نامه های راهبردی ابلاغ شده از سوی هلدینگ سرمایه گذاری توکا فولاد
- ✓ رعایت استانداردهای بین المللی ISO ۹۰۰۱ و ISO ۱۴۰۰۱ و ISO ۱۸۰۰۱
- ✓ قانون مبارزه با پولشویی
- ✓ رعایت دستورالعمل حاکمیت شرکتی شرکت های پذیرفته شده در سازمان بورس و اوراق بهادار
- ✓ قانون توسعه ابزارها و نهادهای مالی.

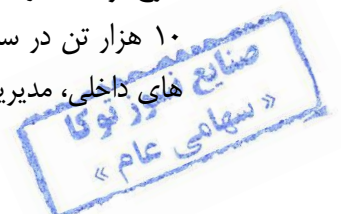
۱-۵-۱-۲- مصوبات و مقررات داخلی شرکت

- ✓ اساسنامه شرکت
- ✓ مصوبات مجامع عمومی شرکت
- ✓ مصوبات هیأت مدیره شرکت
- ✓ سایر آیین نامه های اداری و اجرایی شرکت

۱-۶-۱- نظام راهبری شرکت

۱-۶-۱-۱- هیأت مدیره

✓ هیأت مدیره مسئول ایفای وظیفه امانتداری در جهت منافع ذینفعان شرکت و به ویژه سهامداران است. هیأت مدیره شرکت صنایع نسوز توکا (سهامی عام) طی سال مالی منتهی به ۳۰ اسفند ماه ۱۳۹۹ طبق تقویم تدوین شده حداقل یک جلسه در ماه برای جلسات هیأت مدیره تنظیم گردید که با توجه به جلسات اضطراری در مجموع برای سال ۱۳۹۹ تعداد ۲۱ جلسه با حضور اعضاء هیأت مدیره تشکیل شد و در این جلسات بر روی موضوعات مختلفی از جمله طرح توسعه کارخانه هرمزگان، توسعه سالن قطعات و درپچه، افزایش سرمایه طرح تولید آجر کرین منیزیت با ظرفیت ۱۰ هزار تن در سال، ساختار مالی و روند برنامه های اجرایی شرکت، بررسی و تصویب بودجه و عملکرد، آئین نامه های داخلی، مدیریت ریسک و ... را بررسی و تصویب نموده است.





الف- ترکیب اعضاء هیأت مدیره شامل ۵ عضو می باشد.

ب- مشخصات اعضاء هیأت مدیره:

نام و نام خانوادگی (نماینده شخصیت حقوقی)	سمت	تحصیلات/مدارک حرفه‌ای	زمینه‌های سوابق کاری	تاریخ عضویت در هیأت مدیره	تعداد مالکیت سهام شرکت	عضویت همزمان در هیأت مدیره سایر شرکت‌ها	عضویت قبلی در هیأت مدیره سایر شرکت‌ها در ۵ سال اخیر
ایاز اسماعیلی	رئیس هیأت مدیره	کارشناسی ارشد صنایع	منابع انسانی	۱۳۹۳/۰۲/۱۷	---	---	صنعتی و معدنی فولاد سنگ
احمد دادوند	نایب رئیس هیأت مدیره	کارشناس معادن	صنعت نسوز	۱۳۸۰/۰۴/۲۰	---	شرکت تکادو شرکت نگین طبس	---
محمد جواد کریمی	عضو هیأت مدیره و مدیرعامل	کارشناس مدیریت بازرگانی	صنعت نسوز	۱۳۹۵/۰۷/۲۴	۲۲.۵۶۲	---	---
سید اصغر مدنی	عضو هیأت مدیره	کارشناس مهندسی مواد	فولاد سازی	۱۳۹۸/۰۲/۱۷	---	---	---
عطاء اله برنا	عضو هیأت مدیره	کارشناس مدیریت	اقتصادی مالی	۱۳۹۴/۰۴/۱۶	---	---	---

۱-۶-۲- کمیته های تخصصی هیأت مدیره

کمیته های تخصصی شرکت شامل کمیته انتصابات و جبران خدمات، کمیته حسابرسی و کمیته مدیریت ریسک متشکل از اعضای هیأت مدیره، مدیران است که به صورت ادواری تشکیل و در خصوص موارد مقتضی نقش تصمیم سازی را به عهده دارند.

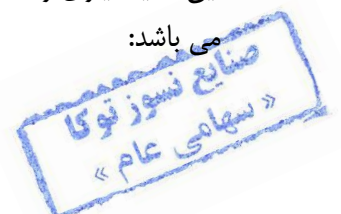
✓ کمیته انتصابات و کمیته ریسک

به استناد مصوبه شماره ۵ هیأت مدیره کمیته انتصابات و کمیته ریسک در شرکت تشکیل و برای وصول مطالبات راكد شده از سنوات گذشته کمیته زیر نظر امور مالی تشکیل و صورتجلسات آن پیگیری شود.

✓ کمیته حسابرسی

کمیته حسابرسی شرکت صنایع نسوز توکا متشکل از آقایان ایاز اسماعیلی رئیس کمیته، رضا جهانشاهی و نوید شیرانی جوچی تشکیل گردید، کمیته حسابرسی مصوب مهرماه ۱۳۹۲، وفق الزامات سازمان بورس و اوراق بهادار و در راستای اجرای اصول حاکمیت شرکتی و اعمال نظارت بر کنترل های داخلی تشکیل و منشور آن به تصویب رسیده است. هدف این کمیته یاری رساندن به ایفای مسئولیت نظارتی هیأت مدیره و بهبود آن جهت کسب اطمینان معقول از موارد زیر

می باشد:





شرکت تولیدی و خدمات صنایع نسوز توکا (سهامی عام)

گزارش فعالیت و وضع عمومی شرکت

برای سال مالی منتهی به ۳۰ اسفند ۱۳۹۹

- سلامت گزارشگری مالی
- اثربخشی حسابرسی داخلی
- استقلال حسابرس مستقل و اثربخشی آن
- رعایت قوانین، مقررات و الزامات

✓ دستورالعمل ها و آیین نامه های اجرایی راهبردی شرکتی

دستورالعمل های داخلی شامل موارد مالی - اداری و فنی مثل آئین نامه معاملات، آئین نامه تنخواه گردان ها، آئین نامه دارایی های ثابت، آئین نامه وام و ماموریت ها، دستورالعمل های تعمیرات پیش گیرانه (PM) و کمیته های فنی بهره برداری و پروژه ها می باشد.

۱-۶-۳- مدیران اجرایی شرکت

جدول مربوط به مشخصات و سوابق مدیرعامل و مدیران اجرایی شرکت (غیر عضو هیأت مدیره)

نام و نام خانوادگی	سمت	تحصیلات/مدارک حرفه‌ای	سابقه اجرایی در شرکت	سوابق مهم اجرایی	تعداد مالکیت سهام شرکت
محمد جواد کریمی	عضو هیأت مدیره و مدیرعامل	کارشناسی بازرگانی	۱۱ سال	مدیر عامل توکا تولید اسپادان	۲۲.۵۶۲
محسن محمدی	مدیر تولید	کارشناس زمین شناسی	۲۵ سال	واحد تولید توکا نسوز	۱۳.۹۳۴
داود شریفی	مدیر مالی و اقتصادی	کارشناس ارشد حسابداری	۶ سال	حسابرسی و حسابداری	-
مهدی غنی	مدیر فروش و بازاریابی	کارشناس متالوژی	۱۸ سال	فروش و کنترل کیفی توکانسوز	-
ساسان صراف زاده	مدیر خرید	کارشناس زیست شناسی	۲۰ سال	واحد خرید و بازرگانی توکانسوز	-
علیرضا صاحبان	مدیر پروژه ها	کارشناس عمران	۲۲ سال	پروژه های اجرایی توکا نسوز	۲,۸۲۰

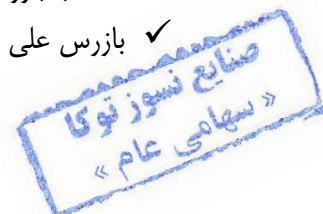
✓ تعیین میزان حقوق و مزایای مدیران اجرایی با مدیر عامل و هیأت مدیره می باشد.

✓ حقوق و مزایا و پاداش مدیرعامل و اعضای هیأت مدیره

تعیین حقوق و مزایای مدیر عامل و عضو موظف هیأت مدیره با هیأت مدیره (ضمن هماهنگی با هلدینگ توکا فولاد) و حق حضور اعضا غیر موظف هیأت مدیره در جلسات و پاداش اعضاء هیأت مدیره و مدیر عامل در اختیار مجمع عمومی سالیانه صاحبان سهام است.

۱-۶-۴- اطلاعات مربوط به حسابرس و بازرس قانونی

- ✓ به موجب مصوبه مجمع عمومی عادی سالیانه مورخ ۱۳۹۹/۰۲/۲۰ مؤسسه حسابرسی آزمون پرداز ایران مشهود برای سال مالی منتهی به ۱۳۹۹/۱۲/۳۰، انتخاب گردیده اند.
- ✓ حق الزحمه و هزینه های حسابرسی بر اساس قراردادهای منعقد شده فی مابین می باشد.
- ✓ انتخاب بازرس و حسابرس مستقل در اختیار مجمع عمومی می باشد.
- ✓ بازرس علی البدل، مؤسسه حسابرسی امین تدبیر بصیر می باشد.





شرکت تولیدی و خدمات صنایع نسوز توکا (سهامی عام)

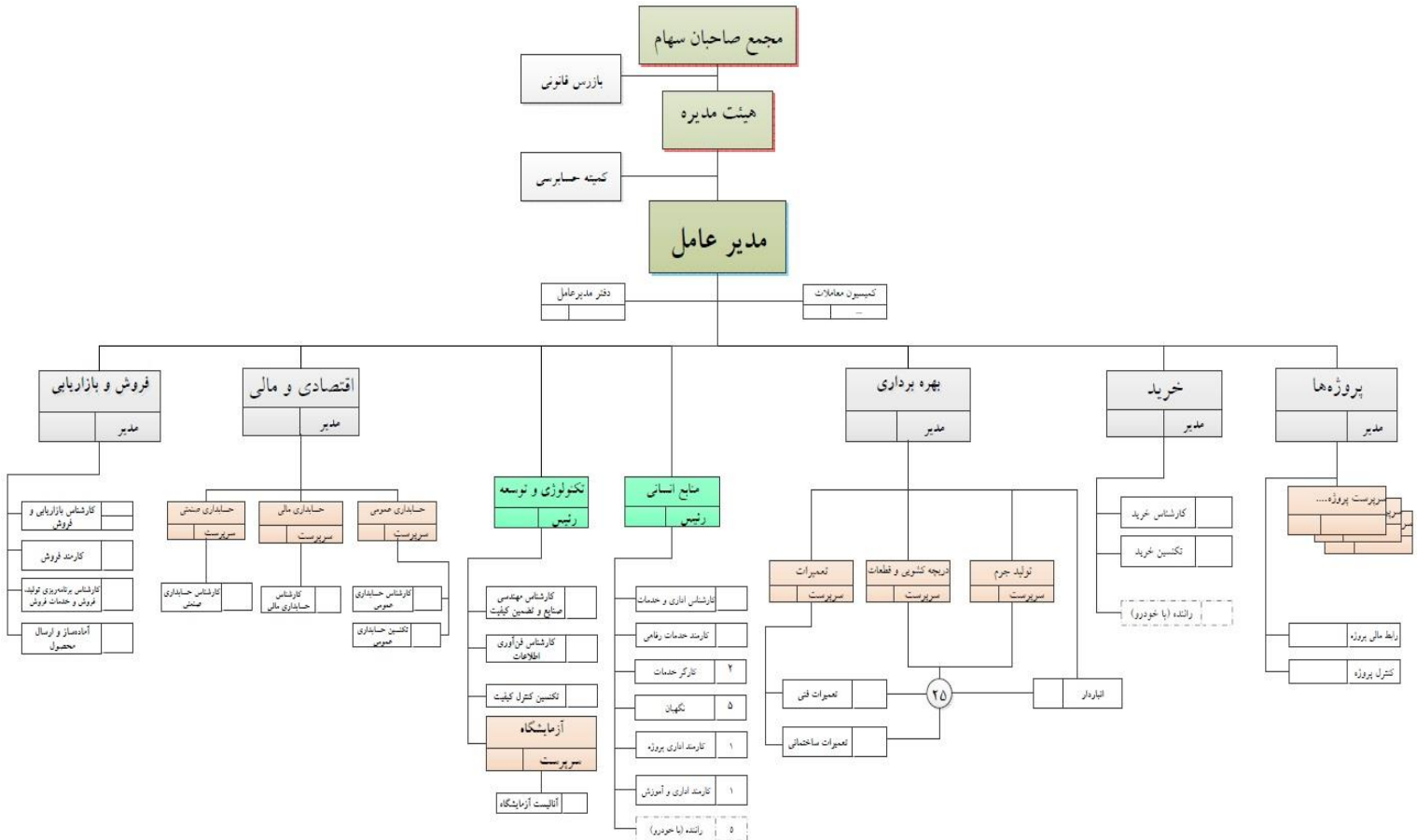
گزارش فعالیت و وضع عمومی شرکت

برای سال مالی منتهی به ۳۰ اسفند ۱۳۹۹

۷-۱- منابع انسانی

۱-۷-۱- نمودار سازمانی

وضعیت کارکنان تولیدی و ستادی به شرح جدول زیر می باشد:



۱-۷-۲- جدول مربوط به مشخصات تحصیلات پرسنل شرکت

۱۳۹۸/۱۲/۲۹			۱۳۹۹/۱۲/۳۰			مدرک
جمع	تولیدی	ستادی	جمع	تولیدی	ستادی	
۱۰	۵	۵	۱۰	۷	۳	زیر دیپلم
۴۴	۳۴	۱۰	۵۵	۴۱	۱۴	دیپلم
۷	۵	۲	۷	۵	۲	فوق دیپلم
۱۷	۵	۱۲	۲۲	۷	۱۵	لیسانس
۱۱	۴	۷	۱۲	۴	۸	فوق لیسانس
۸۹	۵۳	۳۶	۱۰۶	۶۴	۴۲	جمع

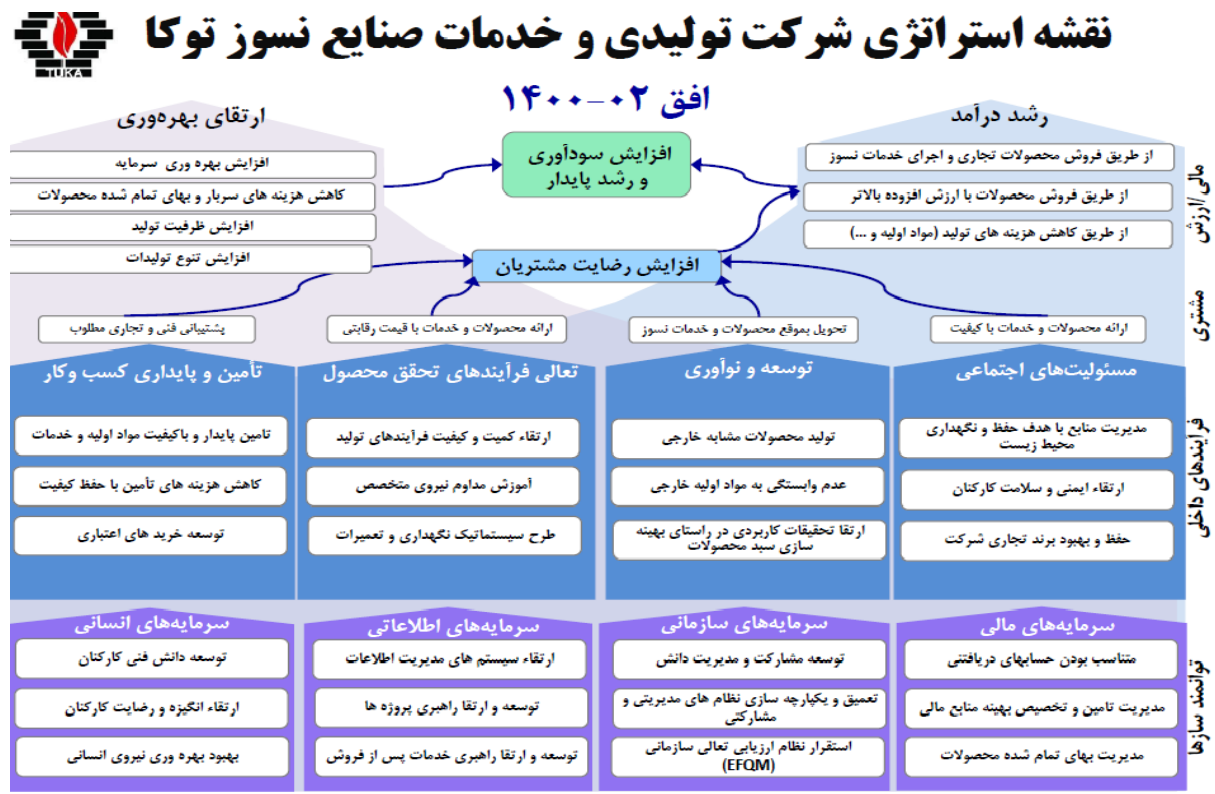


۱-۷-۳- فعالیت های توسعه منابع انسانی

جمله کارکنان آموزش های تخصصی و ایمنی بهداشت را پشت سر گذاشته اند و متوسط نفر ساعت آموزش در سال مورد گزارش معادل ۱۳ ساعت بوده است که شامل کلاس های آموزش ایمنی و بهداشت و تخصصی و عمومی بوده است.

معاینات دوره ای و استفاده از خدمات بیمه تکمیل درمان از دیگر اقدامات انجام شده منابع انسانی است. تعداد پرسنل کارخانه ۱۰۶ نفر است که ۶۵ نفر دیپلم و زیر دیپلم، ۲۹ نفر کاردان و کارشناس و ۱۲ نفر کارشناس ارشد می باشند و متوسط سنی کارکنان ۳۵ سال است و مابقی پرسنل مربوط به پروژه های اجرای خدمات نسوز می باشند.

۱-۸- نقشه استراتژیک و هدف استراتژیک شرکت





شرکت تولیدی و خدمات صنایع نسوز توکا (سهامی عام)

گزارش فعالیت و وضع عمومی شرکت

برای سال مالی منتهی به ۳۰ اسفند ۱۳۹۹

حوزه	هدف استراتژیک	نام شاخص کلیدی	واحد اندازه گیری	برنامه سالیانه	اجرای سالیانه	درصد پوشش سالانه	دلایل انحراف
خرید	توسعه ی خریدهای خارجی	درصد خرید های خارجی	درصد	۳۰	۳۷	۱۲۳	افزایش بدون واسطه از خارج
	خرید به موقع مواد اولیه	کاهش توقفات تولید ناشی از کمبود مواد اولیه	درصد	۵	۲۰	۴۰۰	-
فروش	افزایش درآمد از طریق افزایش فروش محصولات نسوز و درآمد ارائه خدمات	میزان افزایش درآمد فروش و ارائه خدمات نسوز	میلیون ریال	۴,۸۹۵,۹۸۱	۵,۳۰۰,۲۱۷	۱۰۸	برنامه ریزی جهت خرید به موقع و بر اساس نیاز تولید
	افزایش رضایت مشتریان	رضایت مشتری	درصد	۸۵	۸۰	۹۴	-
مالی	هزینه های مالی	میزان هزینه های مالی	میلیون ریال	۷۰,۰۰۰	۸۶,۱۴۶	۱۲۳	-
نیروی انسانی	توسعه دانش فنی کارکنان	نفر ساعت آموزش	نفر ساعت	۷۷۰	۷۷۰	۱۰۰	آموزش ایمنی برای کلیه پرسنل
	بهبود بهره وری نیروی انسانی	تن تولید به تعداد نفرات	تناژ به تعداد نفرات	۸۳۷	۶۶۱	۷۹	آموزشهای
عملیات و محصولات	ارتقا کمیت و کیفیت فرایند و محصولات	تناژ تولید	تن	۲۳,۱۶۱	۲۲,۶۳۵	۹۸	-





شرکت تولیدی و خدمات صنایع نسوز توکا (سهامی عام)

گزارش فعالیت و وضع عمومی شرکت

برای سال مالی منتهی به ۳۰ اسفند ۱۳۹۹

۲- مروری بر عملکرد مالی و عملیاتی شرکت در سال منتهی به ۳۰/۱۲/۱۳۹۹

۱-۲- گزیده اطلاعات مالی

۱۳۹۷	۱۳۹۸	۱۳۹۹	
			الف) اطلاعات عملکرد مالی طی دوره (مبالغ به میلیون ریال):
۱,۲۵۶,۶۹۹	۲,۴۶۷,۲۶۰	۵,۳۰۰,۲۱۷	درآمدهای عملیاتی
۲۷۷,۳۵۹	۵۴۳,۵۶۶	۷۹۹,۰۶۰	سود عملیاتی
۷,۴۳۴	۵,۹۳۵	۱۴,۶۴۲	سایر درآمدها و هزینه های غیر عملیاتی
۲۱۴,۶۳۶	۴۲۷,۰۸۳	۶۲۴,۲۶۴	سود خالص - پس از کسر مالیات
-	-	-	تعدیلات سنواتی
۵۹,۵۹۰	۲۲۱,۳۵۰	(۲۲۲,۸۸۵)	وجوه نقد حاصل از فعالیت های عملیاتی
			ب) اطلاعات وضعیت مالی در پایان دوره (مبالغ به میلیون ریال):
۸۲۶,۰۰۱	۱,۲۹۶,۴۳۲	۳,۴۶۴,۹۷۷	جمع داراییها
۴۲۷,۲۹۸	۵۵۶,۴۴۶	۱,۹۵۲,۰۲۵	جمع بدهی ها
۱۵۰,۰۰۰	۱۵۰,۰۰۰	۱۵۰,۰۰۰	سرمایه ثبت شده
۳۹۸,۷۰۳	۷۳۹,۹۸۶	۱,۵۱۲,۹۵۲	جمع حقوق مالکانه
			ج) نرخ بازده (درصد):
۳۱	۴۰	۲۶	نرخ بازده داراییها ^۱
۶۹	۷۵	۵۵	نرخ بازده حقوق مالکانه ^۲ (ارزش ویژه)
			د) اطلاعات مربوط به هر سهم:
۱۵۰	۱۵۰	۱۵۰	تعداد سهام در زمان برگزاری مجمع - میلیون
۲۶۰	۹۱۵	۲,۹۶۲	اولین پیش بینی سود هر سهم - ریال
۱,۰۹۴	۲,۴۴۹	۳,۶۸۸	آخرین پیش بینی سود هر سهم - ریال*
۱,۴۳۱	۲,۸۴۷	۴,۱۶۲	سود واقعی هر سهم - ریال*
۵۷۲	۱,۰۰۰	۱,۲۴۸	سود نقدی هر سهم - ریال
۹,۶۴۲	۸۳,۴۰۶	۳۹,۰۱۷	آخرین قیمت هر سهم در تاریخ تایید گزارش ^۳ - ریال
۲,۶۵۸	۴,۹۳۳	۱۰,۰۸۶	ارزش دفتری هر سهم - ریال
۶/۷	۲۹/۳۰	۹/۴	نسبت قیمت به درآمد واقعی هر سهم ^۴ - مرتبه
			ه) سایر اطلاعات:
۳۵۴	۴۷۳	۵۷۶	تعداد کارکنان - نفر (میانگین سال)

$$(۱) \text{ سود خالص} = \frac{\text{سود خالص}}{\text{متوسط جمع داراییهای ابتدا و انتهای دوره}} = \text{نرخ بازده داراییها}$$

$$(۲) \text{ سود خالص} = \frac{\text{سود خالص}}{\text{متوسط حقوق صاحبان سهام ابتدا و انتهای دوره}} = \text{نرخ بازده حقوق مالکانه}$$

(۳) منظور از تاریخ تایید گزارش، تاریخی می باشد که این گزارش به تصویب هیئت مدیره رسیده است.

$$(۴) \text{ قیمت هر سهم در تاریخ تایید گزارش} = \frac{\text{قیمت هر سهم در تاریخ تایید گزارش}}{\text{سود، سهم هر واقعی}} = P/E$$





۲-۲ - مروری بر عملکرد مالی و عملیاتی شرکت در سال جاری

✓ صورت سود و زیان

تغییرات	۱۳۹۸	۱۳۹۹	
درصد	میلیون ریال	میلیون ریال	
۱۱۵	۲,۴۶۷,۲۶۰	۵,۳۰۰,۲۱۷	درآمدهای عملیاتی
۱۳۶	(۱,۸۶۲,۹۷۳)	(۴,۴۰۱,۶۲۲)	بهای تمام شده درآمدهای عملیاتی
۴۹	۶۰۴,۲۸۷	۸۹۸,۵۹۵	سود ناخالص
۶۰	(۵۸,۹۷۶)	(۹۴,۴۵۷)	هزینه های فروش، اداری و عمومی
۲۸۶۲	۱۶۵	۴,۸۹۴	سایر درآمدها
۴۲۲	(۱,۹۱۰)	(۹,۹۷۲)	سایر هزینه ها
۴۷	۵۴۳,۵۶۶	۷۹۹,۰۶۰	سود عملیاتی
۱۷۹	(۳۰,۸۲۹)	(۸۶,۱۴۶)	هزینه های مالی
۱۴۷	۵,۹۳۵	۱۴,۶۴۲	سایر درآمدهای غیر عملیاتی
۴۰	۵۱۸,۶۷۲	۷۲۷,۵۵۶	سود قبل از مالیات
			مالیات بر درآمد:
۱۲	(۸۶,۳۵۹)	(۹۶,۷۳۶)	سال جاری
۲۵	(۵,۲۳۰)	(۶,۵۵۶)	سال های قبل
۴۶	۴۲۷,۰۸۳	۶۲۴,۲۶۴	سود خالص
۵۹	۳,۰۱۱	۴,۷۷۳	سود پایه هر سهم - عملیاتی
۲۷۴	(۱۶۳)	(۶۱۱)	سود پایه هر سهم - غیر عملیاتی
۴۶	۲,۸۴۷	۴,۱۶۲	سود پایه هر سهم





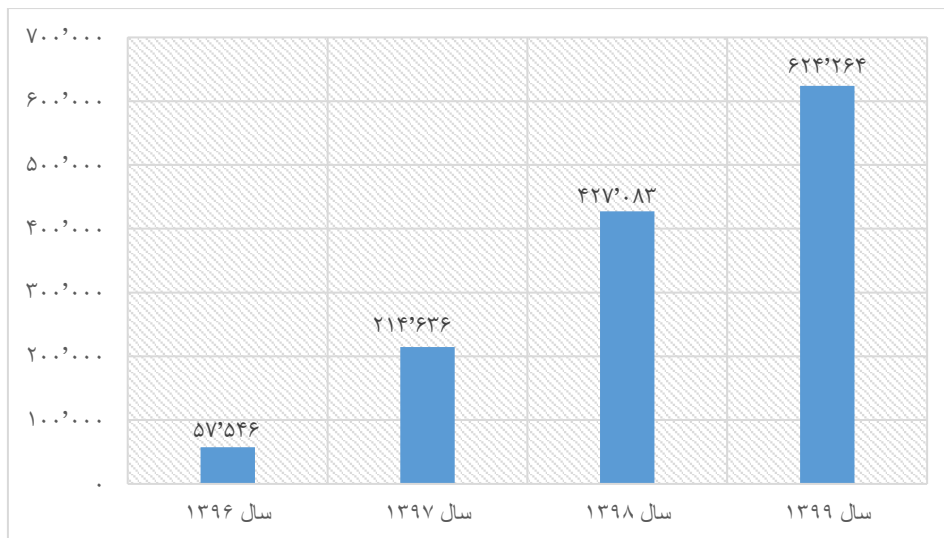
۲-۳- بخشی از نسبت ها مالی

۱۳۹۸	۱۳۹۹	
۵۸	۹۰	دوره گردش موجودی ها
۴۱	۳۱	دوره وصول مطالبات
۲.۴	۱.۶۸	نسبت جاری
۱.۳۴	۰.۶۴	نسبت آتی
۰.۴۳	۰.۵۶	نسبت بدهی
۰.۱۳	۰.۰۵	نسبت بدهی بلند مدت به حقوق مالکانه
۰.۷۵	۱.۲۹	نسبت بدهی به حقوق مالکانه
۳.۸۸	۴.۱۹	گردش سرمایه جاری
۲۴	۱۷	نسبت سود ناخالص
۲۲	۱۵	نسبت سود عملیاتی
۱۷	۱۲	نسبت سود خالص
۲.۸۴۷	۴.۱۶۲	سود هر سهم
۱.۰۰۰	۱.۲۴۸	سود نقدی هر سهم
۱.۴۷۶	(۱.۴۸۶)	جریان نقدی عملیاتی هر سهم

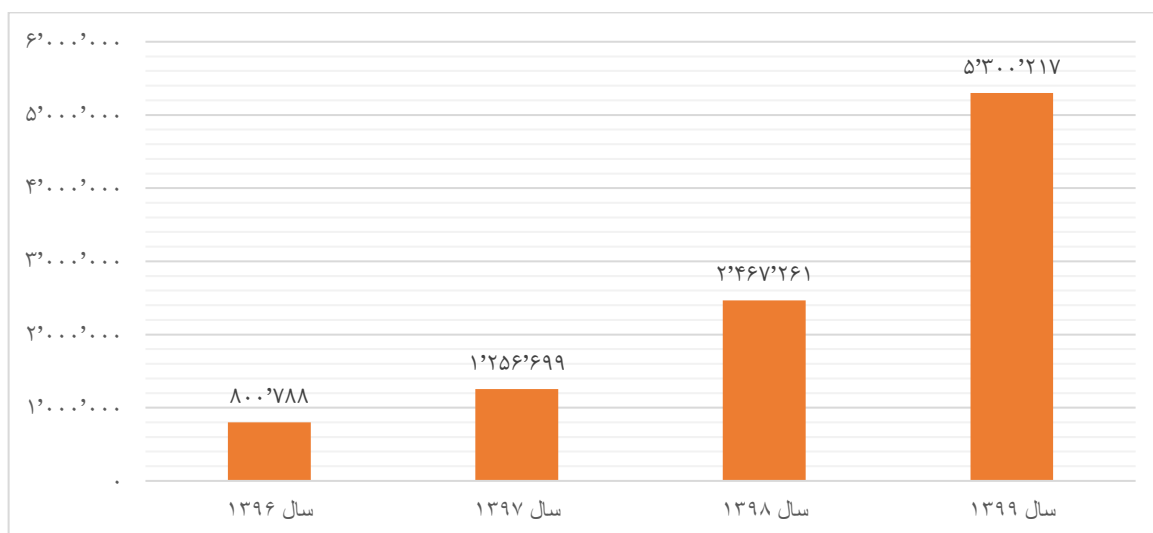




۲-۴- روند ۴ ساله سود خالص (میلیون ریال)



۲-۵- روند ۴ ساله درآمدهای عملیاتی (میلیون ریال)



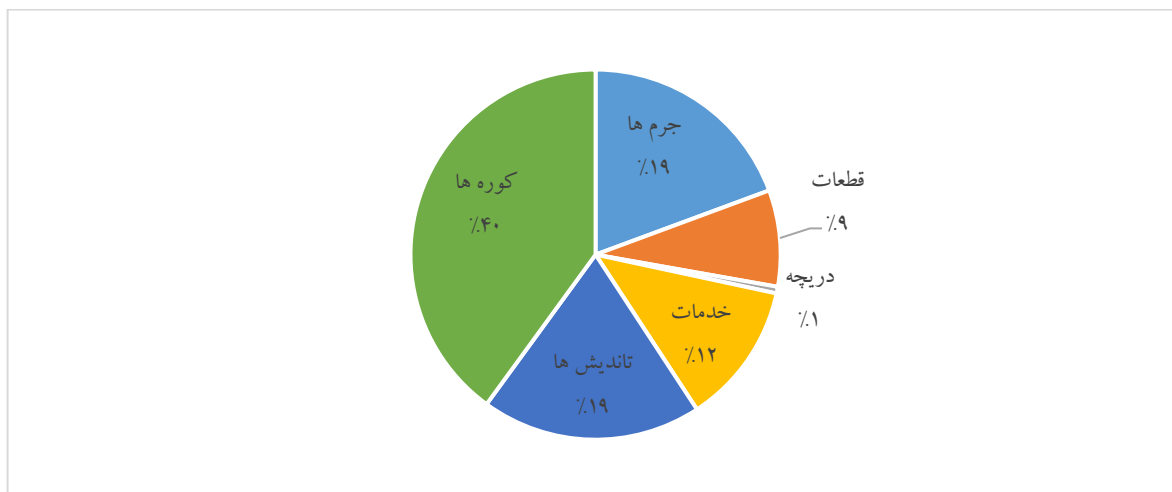


شرکت تولیدی و خدمات صنایع نسوز توکا (سهامی عام)

گزارش فعالیت و وضع عمومی شرکت

برای سال مالی منتهی به ۳۰ اسفند ۱۳۹۹

۲-۶- تسهیم حجمی درآمدهای عملیاتی سال ۱۳۹۹



✓ بالغ بر ۹۰٪ بهای تمام شده تولید جرم، مواد اولیه آن می باشد که بیش از ۳۷٪ آن از خارج از کشور تأمین می شود لیکن با وجود کارت های تکنولوژی و اخذ دانش فنی اغلب جرم ها در کارخانه تولید می شود و نیز در خصوص دریچه کشویی صفحات نسوز از خارج از کشور تأمین و عملیات تکمیل بر روی آن صورت می پذیرد و براینیم که بتوانیم با خرید تجهیزات لازم دریچه خام را نیز تولید کنیم.

اما تنوع تولیدات این شرکت در صنعت بیش از ۵۰ نوع محصول است که به بیش از ۲۲ واحد صنعتی در کشور عزیزمان تحویل میگردد. در بخش تعمیر و خدمات صنایع نسوز توکا همچنان بر اساس نظر سنجی های به عمل آمده دارای رتبه اول در بین شرکت های خدماتی در این حوزه می باشد.

۲-۷- آمار تولید و فروش شرکت

۲-۷-۱- آمار تولید و فروش سال ۱۳۹۹

نوع کالا	تولید	فروش	فروش (میلیون ریال)
قطعات (عدد)	۴۷,۲۱۴	۲۶,۹۶۳	۴۴۶,۳۵۷
جرم ها (تن)	۲۲,۶۳۵	۱۱,۳۴۸	۱,۰۲۶,۲۴۸
دریچه کشویی (عدد)	۲,۱۵۷	۲,۱۹۷	۳۰,۸۸۵

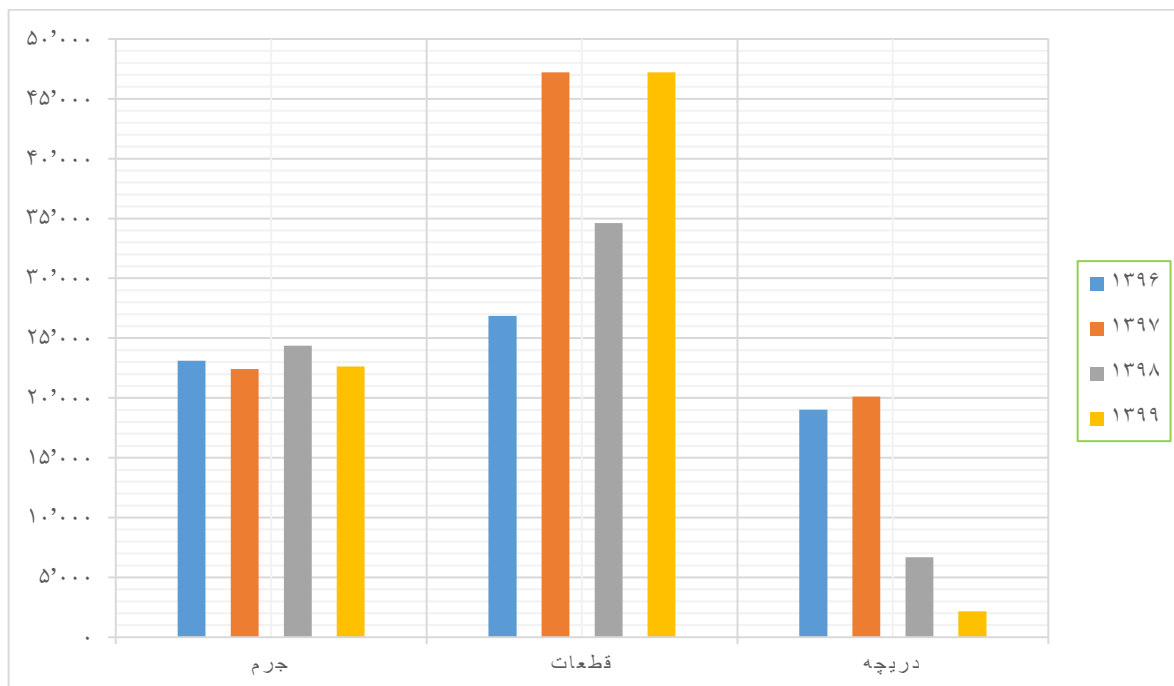
شرکت در نیمه اول سال ۱۳۹۵ اقدام به انعقاد قرارداد های تأمین و اجرا تاندریش ها و از اردیبهشت ماه ۱۳۹۹ قرارداد کوره های قوس الکتریکی با شرکت فولاد مبارکه نموده است که مواد و قطعات مورد نیاز این پروژه ها در کارخانه شرکت تولید و برای اجرا به محل پروژه ها ارسال می گردد. در پایان هر ماه با توجه به میزان تولید فولاد به صورت PER/TON (در قالب صورت وضعیت) توسط کارفرمایان به شرکت بازپرداخت می گردد. از این رو مابه التفاوت مقدار تولیدات محصولات شرکت نسبت به مقدار فروش، مربوط





به تولیداتی است که جهت اجرا به آن پروژه ها ارسال می گردد (به شرح جدول فوق) و درآمد آن در قسمت درآمد تأمین و اجرای پروژه های تاندیش لحاظ گردیده است.

۲-۷-۲- روند تولیدات ۴ ساله شرکت





۲-۸- آمار خرید داخلی و خارجی

سال ۱۳۹۷		سال ۱۳۹۸		سال ۱۳۹۹		شرح
مبلغ (میلیون ریال)	مقدار	مبلغ (میلیون ریال)	مقدار	مبلغ (میلیون ریال)	مقدار	
مواد اولیه داخلی:						
۲۴۵.۰۲۱	۱۲.۹۸۷	۳۵۰.۹۵۴	۹.۷۸۱	۳۷۲.۱۱۱	۶.۷۴۱	منیزیت (تن)
۷.۱۲۴	۲۶۵	۳۲.۱۲۷	۳۶۴	۱۸.۵۸۹	۱۷۲	بوکسیت (تن)
۸.۷۸۴	۱۳۳	۳.۹۲۱	۲۲	۹۷.۷۱۹	۴۱۸	تبولار (تن)
-	-	-	-	۱.۸۰۸.۱۴۱	-	انواع آجر و جرم کف کوره
۲۳۴.۰۲۴	-	۴۵۳.۳۰۲	-	۷۲۵.۸۱۸	-	سایر
مواد اولیه وارداتی:						
-	-	۹۱.۲۶۹	۲.۲۲۵	۵۹۶.۹۱۹	۸.۳۷۳	منیزیت (تن)
۳۰.۳۰۸	۱.۲۹۶	۱۰۶.۹۲۳	۱.۹۰۰	۲۷۶.۶۱۹	۲.۵۵۹	بوکسیت (تن)
۵۶.۳۸۷	۹۴۸	۳۲۳.۲۳۲	۲.۶۸۱	۴۴۵.۸۵۶	۲.۲۷۶	تبولار (تن)
-	-	-	-	۱۱۰.۰۲۷	-	انواع آجر و جرم کف کوره
۱۱۵.۴۵۸	-	۲۶۲.۲۵۶	-	۳۴۱.۳۱۶	-	سایر
۶۹۷.۱۰۶	-	۱.۶۲۳۹۸۴	-	۴,۷۹۳,۱۱۵	-	جمع کل

۲-۹- بررسی تغییرات در ساختار مالی شرکت نسبت به سال قبل

۲-۹-۱- تغییرات در سرمایه گذاری ها

اضافات و نقل و انتقالات دارایی های ثابت طی سال مورد گزارش عمدتاً مربوط به مخارج انجام و تکمیل شده در کارخانه هرمزگان، بهسازی زمین و سوله کارگاه ایزوترم، تکمیل و انتقال سوله انبار محصول، خرید کامیون کفی بنز جرتقیل دار، خرید دو دستگاه لیفتراک گازی ۳/۵ تن و مخارج انجام شده بابت طرح توسعه سالن قطعات و درپچه کارخانه اصفهان می باشد.

۲-۹-۲- تغییرات در ساختار حقوق مالکانه و سیاست های تامین مالی

تغییر در حقوق مالکانه محدود به تغییرات سود و زیان انباشته (از جمله تقسیم سود سال مالی ۱۳۹۸) و سود سال ۱۳۹۹ و افزایش سرمایه در جریان می باشد.

تغییرات بدهی های غیرجاری مطابق یادداشت ۲۳ و ۲۴ صورت های مالی مربوط به دریافت تسهیلات جهت تأمین سرمایه در گردش کارخانه در منطقه ویژه اقتصادی هرمزگان و افزایش ذخیره مزایای پایان خدمت کارکنان می باشد.





شرکت تولیدی و خدمات صنایع نسوز توکا (سهامی عام)

گزارش فعالیت و وضع عمومی شرکت

برای سال مالی منتهی به ۳۰ اسفند ۱۳۹۹

۲-۹-۳- تغییرات در وضعیت نقدینگی

منابع اصلی نقدینگی شرکت طی سال مالی ۱۳۹۹ از محل فروش و همچنین تسهیلات اخذ شده می باشد و مصارف عمده شرکت مربوط به پرداخت بدهی بابت مطالبات سهامداران، تسویه بدهی های مالیاتی و خرید مواد اولیه، دستمزد، سایر هزینه های تولید و خدمات و همچنین پرداخت های صورت گرفته از بابت افزایش دارایی های ثابت می باشد. عمده دلایل اصلی کاهش جریان خالص ورود وجه نقد ناشی از فعالیت های عملیاتی نسبت به دوره قبل؛ مربوط به افزایش حساب های دریافتی و افزایش موجودی مواد و کالا می باشد.

۲-۹-۴- بیان سیاستهای تامین مالی و سیاست های اعتباری شرکت

سیاست اصلی شرکت در سال ۱۳۹۹ جهت تامین منابع مالی مورد لزوم از بابت ادامه فعالیت شرکت از محل فروش کالا و خدمات و تسهیلات بانکی جهت تامین مواد اولیه از خارج از کشور و کسری سرمایه در گردش می باشد.

۲-۱۰- وضعیت پروژه های خدماتی

ردیف	عنوان پروژه	کارفرما	مبلغ قرارداد (میلیون ریال)	تاریخ شروع	تاریخ اتمام
۱	انجام خدمات نسوزکاری کوره های قوس الکتریکی	فولاد مبارکه	۷۴،۵۲۷	۱۳۹۹/۲/۰۱	۱۴۰۰/۰۳/۳۱
۲	انجام خدمات آماده سازی تاندیش	فولاد مبارکه	۲،۱۳۸،۳۱۵	۱۳۹۵/۰۵/۰۱	۱۴۰۰/۰۱/۳۱
۳	تعمیرات فولاد هرمزگان	فولاد هرمزگان	۳۲۵،۲۶۰	۱۳۹۹/۰۴/۰۱	۱۴۰۱/۰۳/۳۱
۴	تعمیرات فولاد کاوه جنوب کیش	فولاد کاوه	۱۵۹،۳۱۵	۱۳۹۹/۰۵/۰۱	۱۴۰۰/۰۴/۳۱
۵	تعمیرات فولاد سازی چادرملو	احداث صنایع معادن پارس	۱۰۸،۶۸۵	۱۳۹۷/۰۴/۰۱	۱۴۰۰/۰۳/۳۱
۶	تعمیرات نسوز ناحیه فولاد سبا	فولاد مبارکه	۷۴،۴۵۶	۱۳۹۸/۰۴/۰۱	۱۴۰۰/۰۳/۳۱
۷	تعمیرات نسوز جهان فولاد سیرجان	نظم آوران	۱۲۲،۴۷۶	۱۳۹۹/۱۱/۰۱	۱۴۰۰/۱۰/۳۰
۸	نسوزکاری کوره آهک هیدراته اهر	کانی مس	۸،۶۰۰	۱۳۹۹/۰۷/۰۱	۱۳۹۹/۱۰/۳۰

✓ شرکت، در مناقصه بهمن ماه سال ۱۳۹۹ تأمین و اجرای تاندیش های فولاد مبارکه شرکت نمود و برای یک سال (قابل تمدید برای سه سال) دیگر برنده اعلام شد. همچنین در مناقصه تأمین و اجرای تاندیش های فولاد آلیاژی اصفهان که در خرداد ماه بود شرکت نمود و شرکت صنایع نسوز توکا برنده اعلام شد.





شرکت تولیدی و خدمات صنایع نسوز توکا (سهامی عام)

گزارش فعالیت و وضع عمومی شرکت

برای سال مالی منتهی به ۳۰ اسفند ۱۳۹۹

۱۱-۲- رتبه کیفیت افشاء اطلاعات و نقد شوندگی سهام

وضعیت رتبه بندی شرکت از لحاظ نقد شوندگی سهام برای دوره ۱۲ ماهه منتهی به ۳۰/۱۲/۱۳۹۹ به شرح زیر بوده است:

شرح	دوره ۱۲ ماهه ۱۳۹۹	دوره ۱۲ ماهه ۱۳۹۸	دوره ۱۲ ماهه ۱۳۹۷
تعداد روزهای گشایش نماد	۲۲۶	۲۳۱	۲۳۴
تعداد روزهای معاملاتی	۲۲۶	۲۳۱	۲۳۴
نسبت حجم معاملات به میانگین موزون سرمایه	۱.۳۶	۲.۴۱	۲.۸۸

۱۲-۲- زمانبندی ارائه صورت های مالی و گزارشات مالی

نوع گزارش مالی	تاریخ ارائه	سود هر سهم اعلامی (EPS) -ریال
صورت های مالی ۳ ماهه سال ۱۳۹۹	۱۳۹۹/۰۴/۲۵	۲۵۷
صورت های مالی ۶ ماهه سال ۱۳۹۹ (حسابرسی شده)	۱۳۹۹/۰۸/۲۴	۱،۶۴۱
صورت های مالی ۹ ماهه سال ۱۳۹۹	۱۳۹۹/۱۰/۳۰	۲،۸۳۹

۱۳-۲- جایگاه شرکت در صنعت

شرکت تولیدی و خدمات صنایع نسوز توکا در صنعت نسوز فعالیت می کند، در بین شرکت های فعال در این صنعت با حجم فروش خالص (با احتساب درآمد تامین پروژه های تاندیش و کوره های قوس الکتریکی) معادل مبلغ ۴،۵۲۰،۹۲۶،۵۲۰ میلیون ریال و درآمد ارائه خدمات نسوز کاری (با احتساب درآمد اجرای پروژه های تاندیش و کوره های قوس الکتریکی) به مبلغ ۷۷۹،۲۹۱ میلیون ریال در سال ۱۳۹۹ قرار دارد. همچنین سهم فروش محصولات مختلف این شرکت از کل بازار داخلی در سال ۱۳۹۹ و ۱۳۹۸ بدین شرح است:

سال مالی منتهی به ۱۳۹۸/۱۲/۲۹		سال مالی منتهی به ۱۳۹۹/۱۲/۳۰		نوع محصول
کل بازار داخلی	سهم شرکت از بازار داخلی	کل بازار داخلی	سهم شرکت از بازار داخلی	
تن	تن	تن	تن	جرم های نسوز
۴۰۰،۰۰۰	۲۴،۳۶۳	۲۲۶،۳۵	۵۶	
درصد	درصد	درصد	درصد	
۶.۱	۶.۱	۶.۱	۶.۱	





شرکت تولیدی و خدمات صنایع نسوز توکا (سهامی عام)

گزارش فعالیت و وضع عمومی شرکت

برای سال مالی منتهی به ۳۰ اسفند ۱۳۹۹

۲-۱۴- فعالیت های مربوط به خدمات پس از فروش

واحد کنترل کیفیت شرکت با عنایت به حساسیتی که روی محصولات تولیدی دارد و حافظ برند شرکت در بازار نسوز کشور نیز می باشد و از طرفی با تبدیل تدریجی قرارداد های فروش نسوز به قراردادهای تامین و اجراء، سود تولیدکنندگان نسوز در بهبود کیفیت و مصرف کم نسوز در تولید هر تن فولاد می باشد. لذا واحد تضمین کیفیت مصرف مواد را به دقت در این نوع قرارداد ها زیر نظر دارد و در سایر موارد با ارتباط نزدیک با خریداران و مصرف کنندگان ادعاهای آنان را پاسخگو بوده و با ارائه خدمات فنی نحوه استفاده از مواد نسوز را به مشتریان آموزش میدهد که میتواند از آن به عنوان یک مزیت رقابتی سهم عمده ای را در بازار حفظ و آنرا گسترش داد.

۲-۱۵- اطلاعات مربوط به معاملات با اشخاص وابسته

یادداشت ۳۳ همراه صورت های مالی

۲-۱۶- اطلاعات تعهدات مالی آتی شرکت

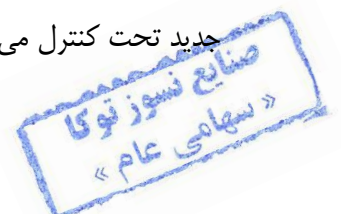
تعهدات مالی آتی شرکت محدود به تعهدات احتمالی افشاء شده در یادداشت شماره ۳۴ صورت های مالی می باشد.

۲-۱۷- گزارش تجزیه و تحلیل ریسک شرکت

ریسک هایی که در اداره امور شرکت وجود دارد عمدتاً تابعی است از شرایط محیط کسب و کار کشور، در این راستا هیأت مدیره سعی نموده و مینماید تا آنجایی که اینگونه مخاطرات قابل کنترل باشد از اثرات منفی آن پرهیز نماید، برای مثال گرایش به نقد فروشی و کنترل سطح بدهی مشتریان، تشکیل کمیته وصول مطالبات معوق و پیگیری مستمر وصول مطالبات. کاهش ریسک افزایش قیمت مواد اولیه با خرید به موقع و توافقات مدت دار با فروشندگان کالا، تلاش برای داخلی کردن خرید ها، تقویت واحد کنترل کیفیت و R&D برای تولید محصولات جدید و ترکیب بهینه مواد و اقتصادی بودن آن بازار و حفظ برند شرکت. نظارت بر بهای تمام شده محصولات و خدمات برای و حضور در بازارهای جدید. نظارت بر سیستم کنترل های داخلی توسط کمیته حسابرسی. سایر ریسک های موجود در فضای کسب و کار در بخش پیام هیأت مدیره آمده است و هیأت مدیره مصمم است با تصمیم گیری های به موقع با آنها مقابله کند.

۲-۱۸- گزارش عملکرد اجتماعی شرکت

رعایت مقررات و قوانین زیست محیطی شامل استفاده از بک فیلترها و غبارگیرها، جلوگیری از آلودگی محیط و استفاده از آنها به عنوان مواد اولیه، صرفه جویی در انرژی و سیالات با رعایت ۵S و نظافت کارگاه، حفظ فضای سبز در حد امکان منابع آبی، ضمن اینکه کارخانه آلودگی شیمیایی ندارد و صرفاً گرد و غبار است که آن هم با نصب غبارگیرهای جدید تحت کنترل می باشد.





شرکت تولیدی و خدمات صنایع نسوز توکا (سهامی عام)

گزارش فعالیت و وضع عمومی شرکت

برای سال مالی منتهی به ۳۰ اسفند ۱۳۹۹

کسب استانداردهای جهانی ایمنی (ISO ۱۸۰۰۱)، مدیریت کیفیت (ISO ۹۰۰۱) محیط زیست (ISO ۱۴۰۰۱) در سال ۱۳۹۶، حضور در مسابقات ورزشی، بیمه تکمیل درمان پرسنل، بن به مناسبت اعیاد ملی و مذهبی، پرداخت وام های ضروری و همچنین کمک به موسسات خیریه و عام المنفعه و حوادث غیر مترقبه نمونه ای از فعالیت های اجتماعی شرکت می باشد.

۲-۱۹- اقدامات انجام شده در خصوص تکالیف مجمع

- ✓ در مورد بند ۵ گزارش حسابرسی مطابق صورت جلسه هیئت مدیره مورخ ۱۳۹۹/۰۳/۲۱ افزایش پوشش بیمه ای با توجه به صرف و صلاح شرکت از طرف اعضا هیئت مدیره اتخاذ تصمیم شد.
 - ✓ در مورد بند ۸ گزارش حسابرسی در خصوص مطالبات سهامدارانی که اطلاعات سهامداری خود را تکمیل کرده اند تماماً پرداخت شده است. لذا برخی از سهامداران فاقد مشخصات حساب بانکی جهت واریز سود سهام سنوات قبل می باشند و مطالبات آنان قابل پرداخت نیست.
 - ✓ در مورد بند ۱۱ گزارش حسابرسی مفاد دستورالعمل حاکمیت شرکتی نیز به جز برخی از موارد آن که از تاریخ ۱۳۹۹/۱۰/۰۱ لازم الاجرا می باشد رعایت گردیده است. موضوع انتخاب عضو هیئت مدیره و تعداد اعضا غیر موظف و میزان سهام وثیقه مدیران نیز می بایست از طرف شرکت سرمایه گذاری توکا فولاد و سایر اعضا حقوقی هیئت مدیره انجام پذیرد.
- عمده نکات گزارش حسابرسی داخلی ستاد نیز برطرف گردید و بقیه در حال انجام است.

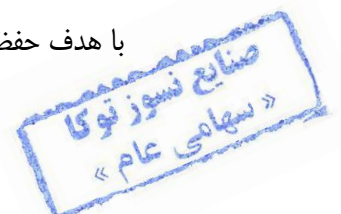
۳- اطلاعات طرح های توسعه شرکت و اهم برنامه های آتی شرکت

۳-۱- اطلاعات طرح های توسعه شرکت

- ✓ انجام طرح توسعه سالن قطعات و دریچه کارخانه اصفهان.
- ✓ شروع عملیات ساختمانی و مونتاژ تجهیزات آماده سازی و مخلوط کن ها برای تولید آجر.
- ✓ تکمیل عملیات ساختمان واحد اداری و سالن قطعات کارخانه بندرعباس.

۳-۲- اهم برنامه های آتی شرکت

- ۱- رسیدن به اهداف استراتژیک تعیین شده و مورد تایید شرکت سرمایه گذاری توکا فولاد (هلدینگ) برای سال ۱۴۰۰.
- ۲- تلاش مستمر برای رسیدن به بودجه پیشنهادی برای سال ۱۴۰۰ علی الرغم تحریم ها و کسری ها با شعار تولید، پشتیبانی ها و مانع زدایی ها.
- ۳- تلاش در اجرای قراردادهای تأمین و اجرای پروژه تاندیش های فولاد مبارکه و بالاخص کوره های ذوب جدید با هدف حفظ گسترش این نوع قراردادها در سایر فولادسازی ها در آینده با برند توکا نسوز.





شرکت تولیدی و خدمات صنایع نسوز توکا (سهامی عام)

گزارش فعالیت و وضع عمومی شرکت

برای سال مالی منتهی به ۳۰ اسفند ۱۳۹۹

- ۴- گسترش تولید در واحد کارخانه منطقه ویژه اقتصادی هرمزگان و توسعه بازار در آن منطقه و تبدیل آن واحد به یک شرکت مستقل با اکثریت سهام نسوز توکا.
- ۵- آموزش نیروی انسانی و جانشین پروری برای آینده شرکت.
- ۶- سعی در حفظ ارزش سهام در بازار بورس.
- ۷- پیگیری انجام طرح تولید آجر کربن منیزیته طبق برنامه تنظیمی.

۴- پیشنهاد هیأت مدیره برای تقسیم سود

با آرزوی تندرستی و توفیق برای همه عزیزان؛ با توجه به طرح تولید ده هزار تن آجر کربن منیزیته، توسعه کارگاه تولید قطعات نسوز در جهت افزایش تولید سقف کوره که نیاز به حدوداً مبلغ ۱۰۰۵۰ میلیارد ریال سرمایه گذاری دارد و تکمیل عملیات ساخت کارخانه بندر عباس، هیأت مدیره به مجمع عمومی عادی صاحبان سهام پیشنهاد می نماید به منظور تأمین نقدینگی لازم جهت تأمین مواد اولیه برای ساخت سفارشات اخذ شده و اجرای قراردادهای، به ازاء هر سهم مبلغ ۱۲۰ ریال (بر مبنای ۷۷۰ میلیون سهم) سود بین سهامداران محترم تخصیص یابد.

جدول زمانبندی پرداخت سود سهام سال مالی منتهی به ۳۰ اسفند ماه ۱۳۹۹ و سنوات قبل

شرح	سال مالی	تعداد سهام	زمان پرداخت	ملاحظات
سنوات قبل	۱۳۹۸ به قبل	کلیه سهامداران حقیقی و حقوقی	---	پرداخت منوط به تکمیل اطلاعات سهامداری
سال جاری	۱۳۹۹	دارندگان از ۱ تا ۱۰۰.۰۰۰ سهم	آذر ماه ۱۴۰۰	پرداخت منوط به تکمیل اطلاعات سهامداری
		دارندگان از ۱۰۰.۰۰۱ تا ۵۰۰.۰۰۰ سهم	دی ماه ۱۴۰۰	پرداخت منوط به تکمیل اطلاعات سهامداری
		دارندگان بیش از ۵۰۰.۰۰۱ تا ۱.۰۰۰.۰۰۰ سهم	بهمن ماه ۱۴۰۰	پرداخت منوط به تکمیل اطلاعات سهامداری
		دارندگان بیش از ۱.۰۰۰.۰۰۱ سهم	اسفند ماه ۱۴۰۰	پرداخت منوط به تکمیل اطلاعات سهامداری

اطلاعات تماس با شرکت

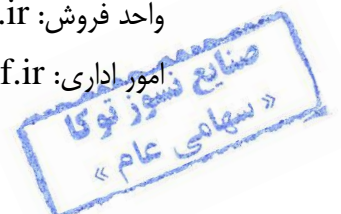
الف) اطلاعات تماس با شرکت:

- دفتر: اصفهان خیابان ششم ملاصدرا پلاک ۱۲ طبقه اول
- تلفن: ۳۶۶۸۹۷۵۱ - ۳۶۶۸۶۸۸۶ (۰۳۱) فاکس: ۳۶۶۸۳۳۴۴ (۰۳۱) کد پستی: ۸۱۶۸۶۳۴۱۵۷
- کارخانه: اصفهان شهرک صنعتی سه راه مبارکه آخر خیابان دهم فاز دوم پلاک ۸
- تلفن: ۵۲۳۷۳۱۲۳ - ۵۲۳۷۳۱۹۴ (۰۳۱) فاکس: ۵۲۳۷۳۵۲۳ (۰۳۱) کد پستی: ۸۴۸۶۱۳۶۴۸۱
- سایت اینترنتی شرکت: www.tukaref.ir
- پست الکترونیک:

واحد خرید: buy@tukaref.ir

واحد فروش: sale@tukaref.ir

امور اداری: human@tukaref.ir



شرکت تولیدی و خدمات صنایع نسوز توکا (سهامی عام)

گزارش فعالیت و وضع عمومی شرکت

برای سال مالی منتهی به ۳۰ اسفند ۱۳۹۹



امور مالی: fiscal@tukaref.ir

پشتیبانی: info@tukaref.ir

ب) اطلاعات تماس با امور روابط سرمایه گذاران:

▪ آدرس: اصفهان، سی وسه پل ابتدای چهارباغ بالا روبروی تالار بورس - کوچه باغ ارم - ساختمان ارم - طبقه سوم واحد ۳۵

تلفن: ۰۳۱۳۱۳۱۸۳۶۵ ، ۰۳۱۶۲۴۱۷۵۸ ، ۰۳۱۳۶۲۴۱۷۴۸ ، فاکس: ۰۳۱۳۶۲۰۴۷۸۴ ، کد پستی: ۸۱۷۳۶-۷۵۹۶۱

▪ سایت اینترنتی: www.tukadev.ir

▪ شخص مسئول پاسخگویی به سؤالات سهامداران: آقای صفری.

